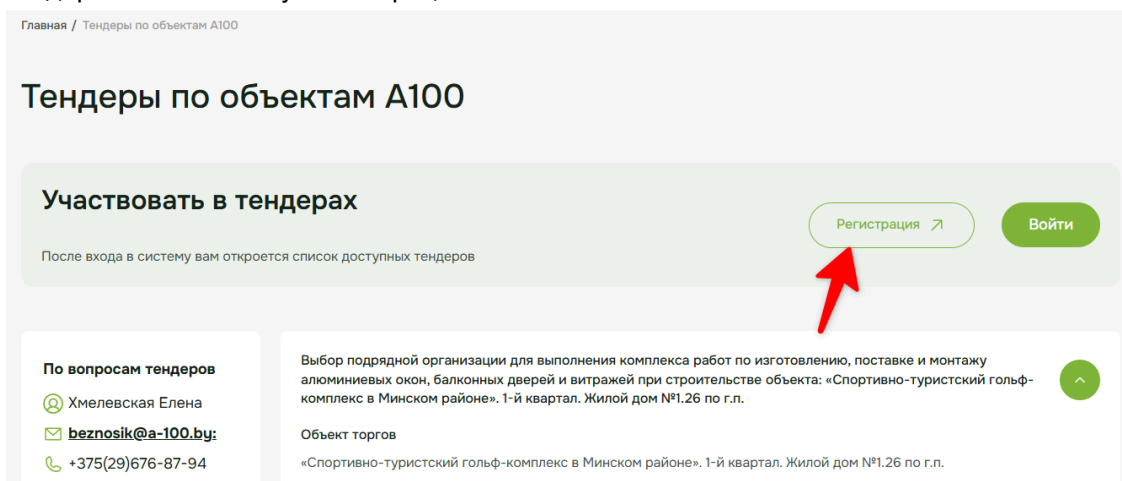


Памятка для участников тендера

Для подачи заявки по лоту предварительно необходимо пройти процедуру регистрации на сайте с целью создания личного кабинета.

1. Для создания личного кабинета подрядчика на сайте ГК А-100 необходимо в разделе Тендеры нажать кнопку “Регистрация”.



На открывшейся странице заполнить следующие поля:

- Общая информация:
 - УНП.
 - Форма собственности(ООО, ОАО, ЧУП и пр).
 - Название организации.
 - Email, который будет использоваться в качестве логина к личному кабинет и на который будут приходит e-mail уведомления.
 - Код страны регистрации по международному классификатору (код РБ - 112).
 - Основной телефон.
- Юридический адрес:
 - Страна.
 - Город.
 - Адрес.
 - Почтовый индекс.
- Фактический адрес:
 - Страна.
 - Город.
 - Адрес.
 - Почтовый индекс.
- Данные контактного лица:
 - Фамилия, Имя, Отчество.
 - Должность.
 - Ваш Email (рабочий).
 - Основной телефон (рабочий).
- ISO9000 - признак наличия сертификата соответствия международным стандартам.
- Вид деятельности контрагента. Выбирается из списка предустановленных значений.
- Опыт работы. Выбирается из списка предустановленных значений.
- Согласие на получение уведомления на Email о статусе Вашей заявки. При изменении статуса поданной заявки, на указанный эл. ящик контактного лица будут поступать письма о смене статуса заявки по лоту.

- Дополнительные сведения. Заполняются при необходимости.
- Пароль. Необходимо указать и подтвердить пароль который будет использоваться для входа в личный кабинет.
- Слово на картинке. Необходимо заполнить текст для исключения регистрации роботом.

После заполнения всех обязательных полей, не заполненные поля подсвечиваются красным цветом, необходимо нажать на кнопку “Зарегистрироваться”.

Создание пароля

Придумайте пароль *

Подтвердите пароль *

* Пароль должен быть не менее 6 символов длиной

Введите символы с картинки *

Y85Y8

Зарегистрироваться

На указанный при регистрации эл. ящик контрагента поступит письмо для подтверждения регистрации нового пользователя с ссылкой, при переходе по которой регистрация подтверждается автоматически.

Указанные при регистрации данные можно посмотреть на странице “Данные о компании” в личном кабинете участника.

Главная / Тендеры по объектам А100

Тендеры по объектам А100

- Тендеры
- Заявки
- Данные о компании**
- Инструкции
- Выйти из кабинета

Выбор подрядной организации для выполнения комплекса работ по изготовлению, поставке и монтажу алюминиевых окон, балконных дверей и витражей при строительстве объекта: «Спортивно-туристский гольф-комплекс в Минском районе». 1-й квартал. Жилой дом №1.26 по г.п.

Выбор организации на поставку и монтаж МАФ при строительстве объектов: «Спортивно-туристский гольф-комплекс в Минском районе» 7-й квартал. 9 очередь строительства. Жилые дома №7.9 по г.п.

Осталось 11 дней 6 часов 19 минут

Выбор подрядной организации для выполнения комплекса работ по устройству фасадов при строительстве объекта: «Жилой комплекс с объектами социально-общественного назначения и подземными паркингами в квартале просп.Независимости – просп.Машерова – ул.Красной – ул.Киселёва в г.Минске». 8 очередь строительства. ДДУ №8.3»

Осталось 1 день 6 часов 19 минут

Редактировать через личный кабинет возможно только Логин/Email, Пароль, Вид деятельности, Согласие на получение уведомления на Email о статусе Вашей заявки. Все остальные данные можно изменить через официальный запрос в ГК А-100.

Важно: Для зарегистрированных до 11.07.2026г. на площадке организаций необходимо самостоятельно на странице редактирования данных о компании выбрать из выпадающего списка виды деятельности вашей организации и их сохранить.

2. После подтверждения регистрации заявка и ее подтверждения сотрудникам ГК А-100 у подрядчика появится возможность участвовать в процедуре подачи заявок. Для подачи заявки необходимо в разделе Тендеры нажать кнопку “Войти”.

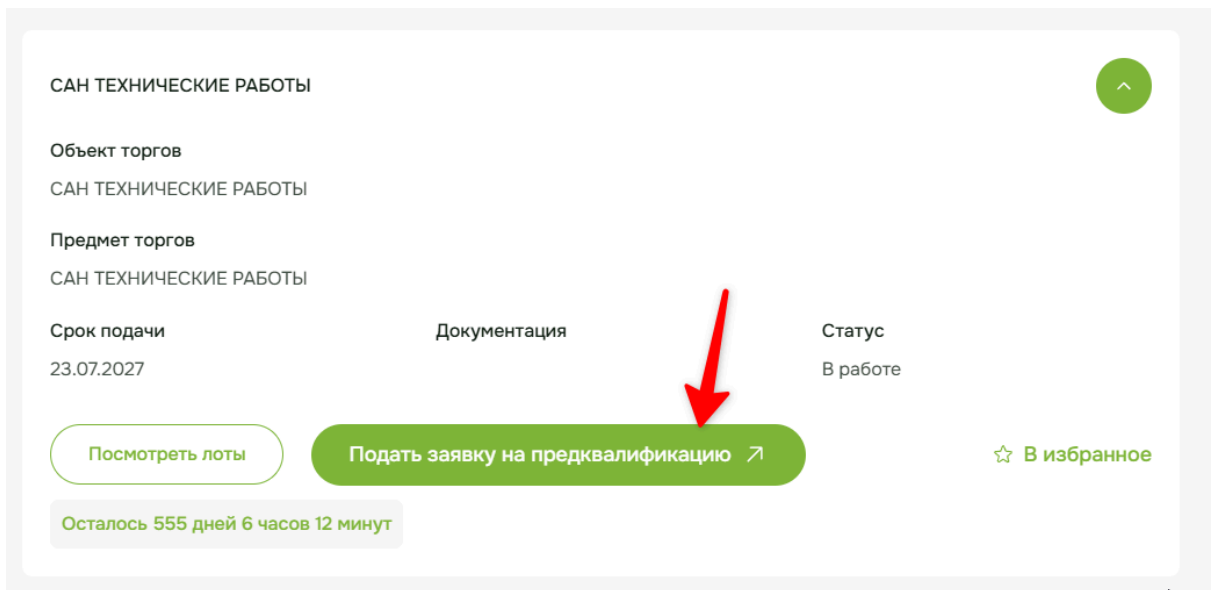
The image shows two parts of a web interface. The top part is a page titled "Тендеры по объектам А100" with a sub-header "Участвовать в тендерах". It contains a "Регистрация" button with an external link icon and a "Войти" button, which is highlighted by a red arrow. Below this is a section "По вопросам тендеров" with contact information for "Хмелевская Елена" (email: beznosik@a-100.bu) and a dropdown menu for selecting a contractor organization. The bottom part is a modal window titled "Авторизация" with a close button (X). It has input fields for "Email" (containing "medialine") and "Пароль" (masked with dots). There is a checked checkbox for "Запомнить меня" (highlighted by a red arrow) and a link "Забыли свой пароль?". At the bottom of the modal are two buttons: "Регистрация" and "Войти" (highlighted by a red arrow).

В открывшейся форме ввести Email и пароль, которые указывали на моменте регистрации, и нажать кнопку “Войти”.

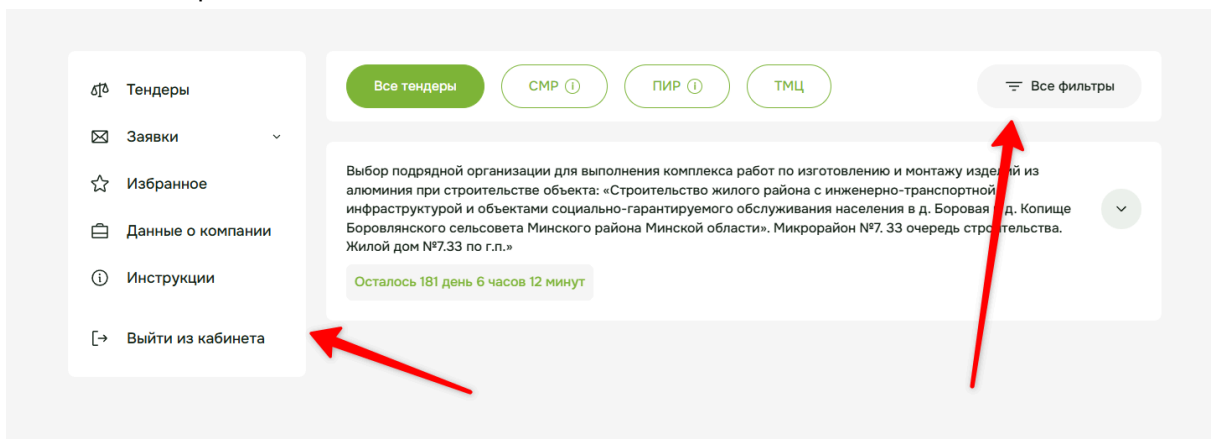
В случае если нужно сохранить авторизацию на максимально долгий период, необходимо при авторизации установить галочку “Запомнить меня” перед нажатием на кнопку “Войти”.

В случае если был утерян пароль к личному кабинету его можно восстановить нажав на кнопку “Забыли свой пароль?” в окне авторизации. Откроется окно восстановления пароля, где необходимо ввести Email указанный при регистрации заполнить слово на картинке, для исключения спама от роботов, и нажать кнопку “Отправить”. После ее нажатия, в случае если с таким Email имеется личный кабинет, будет отправлено сообщение на указанную почту с ссылкой на форму задание нового пароля. Перейдя по ссылке необходимо указать и подтвердить пароль который будет использоваться для входа в личный кабинет.

3. После авторизации в личном кабинете в каждом тендере появится кнопка “Подать заявку на предквалификацию”, если для тендер была пройдена успешна процедура предквалификации кнопка выводиться не будет и будет открыта возможность подачи заявок по лотам находящимся в тендере.



А также появиться навигационное меню по страницам личного кабинета. Для удобства поиска нужного тендера из всего списка есть возможность произвести быструю фильтрацию по типам тендеров через соответствующие кнопки либо воспользоваться полноценным фильтром произведя фильтрацию по любому из свойств описания тендера.



Фильтры

Тип лота

СМР

Срок подачи

23.02.2026

23.07.2027

14.07.2026

Статус

В работе

Объект торгов

2/23/2026

САН ТЕХНИЧЕСКИЕ РАБОТЫ

«Строительство жилого района с инженерно-транспортной инфраструктурой и объектами социально-гарантируемого обслуживания населения в д. Боровая и д. Копище Боровлянского сельсовета Минского района Минской области». Микрорайон №7.33 очередь строительства. Жилой дом №7.33 по г.п.»

Предмет торгов

2/23/2026

САН ТЕХНИЧЕСКИЕ РАБОТЫ

Выбор подрядной организации для выполнения комплекса работ по изготовлению и монтажу изделий из алюминия при строительстве объекта

Сбросить
Применить

Каждый из тендеров есть возможность добавить или исключить из списка избранных по нажатию на кнопку “В избранное” в его описании. Все активные тендеры добавленные в список избранных можно увидеть на странице “Избранное” перейдя на нее из навигационного меню по разделу.

Выбор подрядной организации для выполнения комплекса работ по изготовлению и монтажу изделий из алюминия при строительстве объекта: «Строительство жилого района с инженерно-транспортной инфраструктурой и объектами социально-гарантируемого обслуживания населения в д. Боровая и д. Копище Боровлянского сельсовета Минского района Минской области». Микрорайон №7.33 очередь строительства. Жилой дом №7.33 по г.п.»

Объект торгов

«Строительство жилого района с инженерно-транспортной инфраструктурой и объектами социально-гарантируемого обслуживания населения в д. Боровая и д. Копище Боровлянского сельсовета Минского района Минской области». Микрорайон №7.33 очередь строительства. Жилой дом №7.33 по г.п.»

Предмет торгов

Выбор подрядной организации для выполнения комплекса работ по изготовлению и монтажу изделий из алюминия при строительстве объекта

Срок подачи	Документация	Статус
14.07.2026	ДДП 7.33 алюминиевые конструкции.docx	В работе

Посмотреть лоты
☆ В избранное

Осталось 181 день 6 часов 12 минут

4. Для подачи заявок на лот необходимо первоначально пройти процедуру предквалификации на тендере. Для этого необходимо вызвать форму нажав на кнопка “Подать заявку на предквалификацию” в описании нужного тендера. В данной форме необходимо заполнить все поля:

- Финансовое положение за последние 2 года, а именно на конец предыдущего года и за отчетный период (кварталы) текущего, если данных нет, то необходимо проставить 0. Данные которые были заполнены в предыдущей заявке автоматически переносятся в

следующие заявки в случае если последняя заявка на прохождение предквалификации, на любом из тендеров, была отправлена в текущем квартале с готовности их к 22 числу следующего месяца квартала. В иных случаях необходимо самостоятельно заполнить все поля таблицы актуальными данными:

- Краткосрочные активы (код строки баланса - 290).
 - Краткосрочные обязательства (690).
 - Собственный капитал (490).
 - Долгосрочные обязательства (590).
 - Долгосрочные активы (190).
 - Итого по балансу (300).
- Количество аналогичных объектов за 3 года. Для добавление новой строки, для ввода информации о нескольких объектах, необходимо нажать на кнопку “Добавить еще” внизу таблицы.

Количество аналогичных объектов за 3 года*


Вид работ (оборудование/материалы)	Объект (адрес)	Генподрядчик (Заказчик)
Введите вид работ (оборудование/материалы)	Введите адрес объекта	Введите генподрядчика (Заказчика)
Добавить ещё		

Уровень текущей загрузки участника*

Адрес объекта	Дата начала выполнения работ	Дата окончания выполнения работ
Введите адрес объекта	ДД.ММ.ГГГГ	ДД.ММ.ГГГГ
Добавить ещё		

- Вид работ, которые выполнялись участником.
 - Объект (адрес), на котором эти работы выполнялись.
 - Генподрядчик, по договору с которым эти работы выполнялись.
- Уровень текущей загрузки участника. Для добавление новой строки, для ввода информации о нескольких объектах, необходимо нажать на кнопку “Добавить еще” внизу таблицы.
- Адрес объекта, на котором производятся (будут производиться) работы в текущем периоде.
 - Дата начала выполнения работ (по договору).
 - Дата окончания выполнения работ.
- Согласие участника заключить договор в редакции без замечаний и протоколов разногласий. Чекбокс устанавливается, если участник согласен с формой договора, ссылка на скачивание шаблон которого находится в тексте рядом с чекбоксам. Если чекбокс не установлен участнику обязательно необходимо составить договор разногласий и прикрепить его в соответствующем поле.

Согласие участника подписать договор в редакции, прилагаемой к документации, без замечаний и протокола разногласий

Прикрепите договор разногласий Документ не должен превышать 10 МБ 

- Подтвердить наличие необходимых аттестатов и лицензий через выставление галочки.

- Подтвердить факт разработки ПСД в виде инф. модели. Отображается в случаи если это предусмотрено условиями тендера.
- Прикрепить предоставляемые документы, согласно перечню (сканированные копии **не более 10МБ**):
 - Скачать форму анкеты, по нажатию на соответствующую кнопку, заполнить ее и подписать. Скан подписанной и заполненной анкеты нужно прикрепить к соответствующему полю. Ранее отправленный документ прикрепляется автоматически.

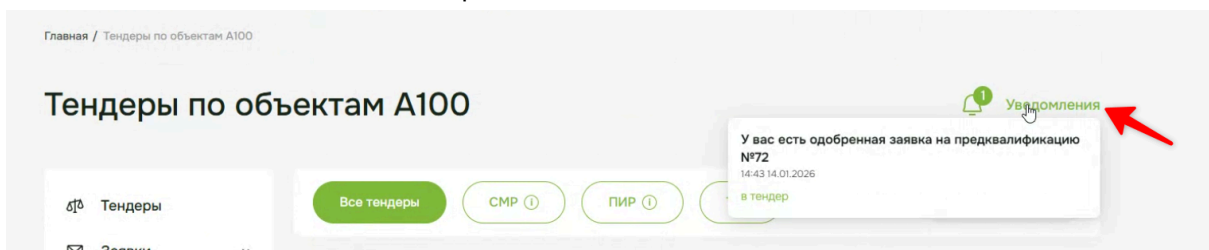
Перечень предоставляемых документов



- Бухгалтерскую отчетность за предыдущий год и на последний день отчетного квартала, предшествующего дате заполнения заявки + отчет о прибылях и убытках. Ранее отправленный документ прикрепляется автоматически только в случае если последняя заявка на прохождение предквалификации, на любом из тендеров, была отправлена в текущем квартале с готовности их к 22 числу следующего месяца квартала. В иных случаях необходимо прикрепить актуальный документ в соответствующее поле в форме.
- Справки банков о наличии арестов, картотеки к счетам, оборотам по счетам за последние 6 месяцев, предшествующие дате заполнения заявки на сайте. Ранее отправленный документ прикрепляется автоматически только в случае если последняя заявка на прохождение предквалификации, на любом из тендеров, была отправлена в текущем квартале с готовности их к 22 числу следующего месяца квартала. В иных случаях необходимо прикрепить актуальный документ в соответствующее поле в форме.
- Копию Устава (все страницы). Ранее отправленный документ прикрепляется автоматически. Обновленные сканы устава необходимо прикрепить только в случае изменения его содержания.
- Копии документов, подтверждающих полномочия лица. Ранее отправленный документ прикрепляется автоматически. Обновленные сканы устава необходимо прикрепить только в случае изменения его содержания.

После заполнения всех обязательных полей необходимо нажать на кнопку “Отправить”. В случае если заявка не отправляется, нужно проверить все ли необходимые поля заполнены. Обязательные заполненные поля выделяться красным цветом.

В случае одобрения заявки предквалификации на Email, используемый в качестве логина, придет уведомление ссылкой на страницу тендера. Аналогичное уведомление появится в личном кабинете и в описании тендера.



После одобрения заявки появится возможность подачи предложений по лотам из тендера. Подача повторной заявки возможно только в случае отклонения текущей, до момента принятия решение по ранее отправленной заявке при нажатии на кнопку “Подать заявку на предквалификацию” будет выводиться соответствующее уведомления вместо формы. Поданные ранее заявки, их содержание и статус рассмотрения можно увидеть на странице “Заявки на предквалификацию” в личном кабинете участника.


5. Для подачи заявки на лот необходимо перейти на страницу одобренного тендера, открыть описание нужного лота и нажать на кнопку “Подать заявку”. В случае если:
- заявка отправлялась ранее и еще находится на рассмотрении либо участник находится в черном листе, вместо формы подачи появиться соответствующее уведомление.
 - это первая заявка по лоту, либо запущена соответствующая процедура повторных подачи предложений, откроется форма для подачи предложения.

Выбор подрядной организации для выполнения комплекса работ по изготовлению и монтажу изделий из алюминия при строительстве объекта: «Строительство жилого района с инженерно-транспортной инфраструктурой и объектами социально-гарантируемого обслуживания населения в д. Боровая и д. Копище Боровлянского сельсовета Минского района Минской области». Микрорайон №7. 33 очередь строительства. Жилой дом №7.33 по г.п.»

Объект торгов
«Строительство жилого района с инженерно-транспортной инфраструктурой и объектами социально-гарантируемого обслуживания населения в д. Боровая и д. Копище Боровлянского сельсовета Минского района Минской области». Микрорайон №7. 33 очередь строительства. Жилой дом №7.33 по г.п.»

Предмет торгов
Выбор подрядной организации для выполнения комплекса работ по изготовлению и монтажу изделий из алюминия при строительстве объекта


Срок подачи	Документация	Статус
14.07.2026	ДДП 7.33 алюминиевые конструкции.docx	В работе

[Посмотреть лоты](#)  ★ В избранном

Осталось 180 дней 14 часов 44 минуты

НБ_7.33_алюминиевые конструкции

Тип лота	Дата прекращения подачи заявок	Генпоряд
СМР	14.07.2026	Нет
Дата поставки	Дата начала работ	Дата окончания работ
02.04.2025	20.08.2024	09.12.2026

[Подать заявку ↗](#) 

В форме подачи заявки необходимо заполнить следующую информацию:

- Дата начала работ.
- Дата окончания работ.
- Текущий аванс, %.
- Целевой аванс, %.
- Гарантийный срок, в годах на качество выполняемых работ.
- Обеспечительный платеж. Чекбокс устанавливается, если по условиям тендера необходимо осуществить обеспечительный платеж и он уже оплачен.
- Прикрепите файл с коммерческим предложением. В случае если это заявка на лот с направлением тендера СМР, то в начале формы участнику необходимо скачать эксель шаблон коммерческого предложения кликнув на соответствующую кнопку.

шаблон для заполнения дополнительных работ кликнув на соответствующую кнопку.

Подача заявки на лот



Ориентировочный состав файла коммерческого предложения

№	Код работ	Наименование статей затрат	Ед. изм.	Примечание
✓ 1	204	Основное здание	комплекс	Полный комплекс работ согласно переданной Зак-ом ПСД АР,АРО,КР,КРО,УАС, ТЗ Зак-ка, дизайн-проекта



Коммерческое предложение

Прежде чем заполнять поле заявки, обязательно корректно заполните файл с коммерческим предложением

Скачать шаблон



Шаблон для указания дополнительных услуг

В случае, если в коммерческом предложении не были указаны все работы, которые необходимо выполнить, вы можете указать их в данном файле

Скачать шаблон

Подача заявки

В данном шаблоне необходимо вручную заполнить все ячейки в строке при указании дополнительных работ. В случае не заполнения обязательных полей при прикреплении документа в соответствующее поле появится ошибка.

Прикрепите файл со списком дополнительных работ

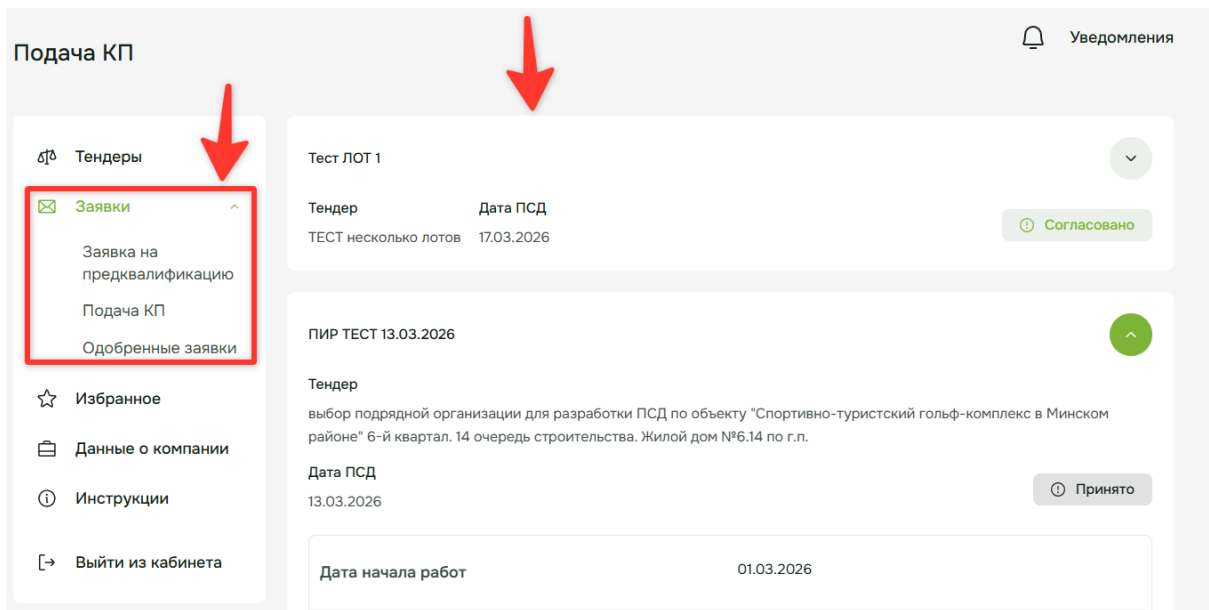
Не заполнено наименование работ

[excel_a46e7a23-3dc3-11ef-84de-0050560135d2 \(2\).xlsx](#)

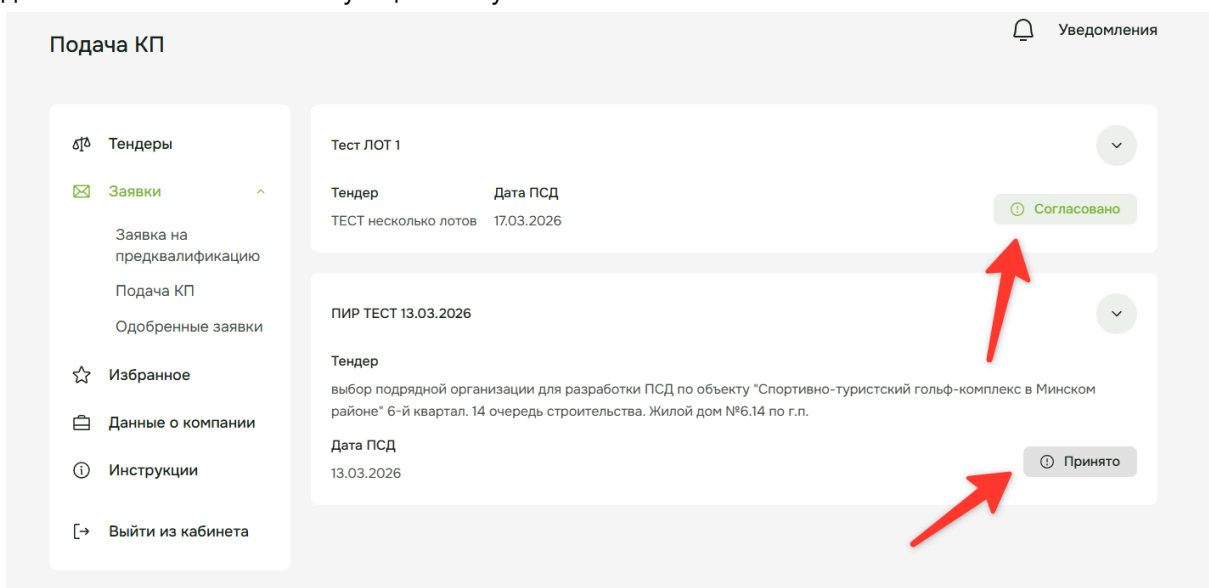


- Прикрепите файл с графиком производства работ.
- Прикрепите файл с графиком платежей.
- Прикрепите документы, подтверждающие полномочия участника на реализацию товара (для дилеров). Документ прикрепляется только если это предусмотрено условиями тендера.
- Прикрепите документы, подтверждающие возможность обеспечения участником ТО на территории РБ (для дилеров). Документ прикрепляется только если это предусмотрено условиями тендера.
- Комментарий к заявке - поле для дополнительной информации (например, по типу используемых материалов)
- Цена предложения.

После заполнения всех обязательных полей необходимо нажать на кнопку "Отправить". В случае если заявка не отправляется, нужно проверить все ли необходимые поля заполнены. Обязательные заполненные поля выделяться красным цветом. После подачи заявки при клике на кнопку "Подать заявку" в описании лота будет выводиться уведомление о невозможности повторной подачи заявки. Поданная заявка и ранее отправленные заявки, их содержание и статусы рассмотрения можно увидеть на странице "Подача КП" в личном кабинете участника.



В случае одобрения заявки на Email, используемый в качестве логина, придет уведомление о одобрении заявки и заключение договора. Аналогичное уведомление появится в личном кабинете и в описании заявки на лот, а также на странице “Одобренные заявки” появится данная заявка с соответствующим статусом.



6. Поддача повторной заявки возможно только на лот с направлением тендера СМР в случае инициации сотрудниками ГК А-100 процедуры повторной подачи. Процедура повторной подачи предложения может быть инициализирована по следующим причинам:
- В представленных данных в заявке допущена ошибка.
В данном случае участнику на Email, используемый в качестве логина, придет уведомление содержащее ссылку на страницу тендера с указанием лота на который нужно повторно подать заявку, а также описание ошибки допущенной в заявке. Аналогичное уведомление появится в личном кабинете и в описании лота для которого нужно повторно отправить заявку.
 - Запущена процедура понижения цены.
В данном случае участнику на Email, используемый в качестве логина, придет уведомление содержащее ссылку на страницу тендера с указанием лота на который нужно повторно

подать заявку с указанием причины повторной подачи. Аналогичное уведомление появится в личном кабинете и в описании лота для которого нужно повторно отправить заявку.

- В тендере изменилась проектно сметная документация.

В данном случае участнику на Email, используемый в качестве логина, придет уведомление содержащее ссылку на страницу тендера с указанием лота на который нужно повторно подать заявку с указанием причины повторной подачи. Аналогичное уведомление появится в личном кабинете и в описании лота для которого нужно повторно отправить заявку.

Уведомления

анизации для выполнения строительно-монтажных работ при строительстве жилого района с инженерно-транспортной инфраструктурой и объектами коммунального обслуживания населения в д. Боровая и д. Копище Боровлянского района Минской области». Коммунальная зона №2. 7 очередь строительства»

Тип лота	Дата прекращения подачи заявок	Генподряд
СМР	30.11.2025	Нет
Дата поставки	Дата начала работ	Дата окончания работ
22.10.2025	31.12.2025	31.12.2026

Объявлена повторная процедура запроса предложения по лоту. Причина - запрос на снижение стоимости выполнения работ

Подать заявку ↗

Перед повторной подачи необходимо обязательно ознакомиться с обновленной проектно сметной документацией находящейся в описании тендера.

Выбор подрядной организации для выполнения строительно-монтажных работ при строительстве объекта: «Строительство жилого района с инженерно-транспортной инфраструктурой и объектами социально-гарантируемого обслуживания населения в д. Боровая и д. Копище Боровлянского сельсовета Минского района Минской области». Коммунальная зона №2. 7 очередь строительства»

Объект торгов
«Жилой комплекс с объектами социально-общественного назначения и подземными паркингами в квартале просп.Независимости – просп.Машерова – ул.Красной – ул.Киселёва в г.Минске». 11 очередь строительства

Предмет торгов
Выбор подрядной организации для выполнения работ по устройству буронабивных свай при строительстве объекта

Срок подачи	Документация	Статус
06.09.2025	ДДП ком.зона 7оч генподряд .docx	В работе

Посмотреть лоты

Осталось 13 дней 2 часа 05 минут

При повторной подаче заявки в форму ее отправки автоматически подтягиваются введенные ранее пользователями значения, документы, а также заполненные шаблоны excel документов

коммерческого предложения и дополнительных работ. Согласно новых требований участнику необходимо скорректировать или дополнить данные и повторить отправку заявки.